

Assemblée Générale

Comité Grand-Est de cyclisme

Dimanche 10 novembre 2024
Tomblaine



Ordre du jour



- Allocution d'ouverture par le Président
- Approbation du procès-verbal de l'Assemblée Générale du 21 janvier 2024
- Rapport moral par la Secrétaire Générale
- Rapport de l'activité sportive
- Approbation des rapports d'activité
- Rapport financier par le Trésorier Général, rapport comptable par Mr RONDEAU
- Rapport des réviseurs aux comptes
- Budget prévisionnel 2025 par le Trésorier Général
- Nominations des réviseurs aux comptes
- Election du nouveau Comité Directeur
 - Présentation des candidats
 - Vote – Dépouillement
- Interventions des personnalités
- Remise des récompenses
- Communication des résultats de l'élection par la Présidente de la Commission Electorale
- Réunion du Comité Directeur élu pour désigner un candidat au poste de Président
- Présentation du Président à l'Assemblée Générale - Vote pour l'élection du Président – Dépouillement
- Communication du résultat de l'élection du Président par le Président du bureau de vote
- Election des délégués du Grand-Est à l'Assemblée Générale de la F.F.C
- Clôture de l'Assemblée Générale par le nouveau Président du Comité Régional

Allocution du Président



Approbation du procès-verbal



RAPPORT D'ACTIVITE

Présenté par la Secrétaire Générale

Assemblée Générale – 10 Novembre 2024
Maison des Sports - Tomblaine



GrandEst
Cyclisme.fr



Les Effectifs ...

7 151 licenciés - 173 clubs

Comparatif par discipline

	LICENCIE(E)S				IMPACT SUR EFFECTIF TOTAL	
	2023	2024			2023	2024
Route	3474	3521	+47	+1.35%	50%	49%
VTT	2366	2354	-12	-0.51%	33%	33%
BMX	1094	1093	-1	-0.09%	15%	15%
Autre	158	183	+25	+15.82%	2%	3%
	7092	7151	+59	+0.83%		

Les Effectifs ...

7 151 licenciés - 173 clubs

Licences par activité

	2023	2024		
Coureurs	6132	6227	+95	1.55%
Dirigeants	586	584	-2	-0.34%
Autres	374	340	-34	-9.09%
	7092	7151	+59	

Les Effectifs ...

7 151 licenciés - 173 clubs

Licences par catégorie

	2023	2024		
Elite	131	121	-10	-7,63%
Open	684	693	+9	+1,32%
Access	1444	1552	+108	+7,48%
Loisirs	1296	1343	+47	+3,63%
U17	463	466	+3	+0,65%
U15	536	520	-16	-2,98%
Ecole	1578	1532	-46	-2,92%
Encadrement	465	458	-7	-1,51%
Arbitre	121	126	+5	+4,13%
Animateur	8	6	-2	-25,00%
Assistance Organisation	366	334	-32	-8,74%
	7092	7151	+59	

Les Effectifs ...

7 151 licenciés - 173 clubs

Comités départementaux

		2023	2024		
8	ARDENNES	427	365	-62	-14.52%
10	AUBE	448	514	+66	+14.73%
51	MARNE	488	480	-8	-1.64%
52	HAUTE MARNE	341	364	+23	+6.74%
54	MEURTHE ET MOSELLE	856	816	-40	-4,67%
55	MEUSE	377	391	+14	+3.71%
57	MOSELLE	1086	1085	-1	-0,09%
67	BAS RHIN	1098	1148	+50	+4.55%
68	HAUT RHIN	1065	1058	-7	-0.66%
88	VOSGES	906	930	+24	+2.65%

Les Effectifs ...

7 151 licenciés - 173 clubs

Comités départementaux

		2024	POPULATION	% PAR RAPPORT A LA POPULATION
88	VOSGES	930	360 673	0,26%
55	MEUSE	391	181 919	0,21%
52	HAUTE MARNE	364	171 042	0,21%
10	AUBE	514	311 329	0,17%
68	HAUT RHIN	1058	767 083	0,14%
08	ARDENNES	365	268 859	0,14%
54	MEURTHE ET MOSELLE	816	732 486	0,11%
57	MOSELLE	1085	1 049 942	0,10%
67	BAS RHIN	1148	1 152 662	0,10%
51	MARNE	480	565 292	0,08%

Les organisations

- 31 organisations pour le cyclisme en salle (9 en Cyclisme Artistiques et 22 en Cycle-Balle)
- 10 animations BMX (9 BMX Race et 1 BMX Freestyle)
- 281 manifestations sur route :
 - . Ecoles : 35
 - . U15 : 36
 - . U17 : 47
 - . U 19 : 2
 - . Elites – Open : 34
 - . Open : 47
 - . Access : 55
 - . Dames : 12
 - . Cyclo-Sportives – Randonnées : 13
- 62 journées soit 280 cyclo-cross (Jeunes – U17 – Dames – Masters +40 ans – U19 et +)
- 65 rassemblements VTT (30 épreuves pour les jeunes – 21 adultes – 14 randonnées)
- 12 réunions piste (dont les Mercredis de la Piste réservés aux Jeunes de U7 à U13)

Les organisations

Les championnats régionaux

BMX

Dimanche 26 mai à Strasbourg (67)	BMX Race
Samedi 30 août et dimanche 1er septembre à Toul (54)	BMX Freestyle

CYCLISME ARTISTIQUE

Dimanche 9 juin à Cronenbourg (67)	U9 à Elites Féminines & Masculins Individuel – Duo - Quadrille
------------------------------------	--

CYCLE BALLE

Samedi 16 novembre à Dorlisheim (67)	Elites
Samedi 30 novembre à Dorlisheim (67)	U15+U19

CYCLO-CROSS

Dimanche 7 janvier 2024 à Mont Choisy (51)	Cyclo-cross
--	-------------

Les organisations

Les championnats régionaux

ROUTE

Samedi 20 avril à Raillicourt (08)	Championnat CLM individuel U17 – U19
Dimanche 21 avril à Raillicourt (08)	Championnat route en ligne individuel U15 – U17 –U19
Dimanche 19 mai à Aix en Othe (10)	Championnat route individuel Interrégion Féminines
Samedi 25 et Dimanche 26 mai Lac de la Madine (550)	TRJC
Samedi 1er juin à Pierreville (54)	Championnat CLM individuel Elites Open 1&2 + U23 / Open 3 Access
Dimanche 2 juin à Pierreville (54)	Championnat route individuel Elites Open 1&2 + U23

Les organisations

Les championnats régionaux

VTT

Samedi 13 et Dimanche 14 avril à Villers les Nancy (54)	XCO - U15 à Masters
Samedi 20 et Dimanche 21 avril à Faulx (54)	DH – U15 à Masters
Samedi 18 et dimanche 19 mai à Fumay (08)	TIJV
Samedi 15 et dimanche 16 juin à Remiremont (88)	TRJV
Dimanche 28 juillet à Xonrupt-Longemer (88)	XC Marathon – H et D
Dimanche 6 octobre à Remiremont (88)	VTT Enduro

PUMPTRACK

Samedi 21 et Dimanche 22 septembre à Saint Dizier (52)	U7 à Masters
--	--------------

GRAVEL

Dimanche 8 septembre à Hettange-Grande (57)	Séniors à Masters
---	-------------------


Approbation Rapport d'activité



Rapport de l'activité sportive

Maxime CRE

FÉDÉRATION
FRANÇAISE
CYCLISME
GRAND EST



CYCLO-CROSS

Cyclo-Cross

Participation au Trophée de France à Bourbon Lancy

24 participants !

Le samedi:

2ème place de Louison Ohl, Victoire de Liam Bessal
2ème place de Jules Griesbaecher et Top 5 de Vivien Genter

Le dimanche:

2ème place de Louison Ohl, Victoire de Liam Bessal
3ème place pour Jules

Victoire du Grand-Est au général !!



Route

Cyclisme sur route



2024 saison riche en émotions

Beaux championnats de France à domicile avec 3 titres

Les résultats en Coupe de France mitigés

Différents stages réalisés

Tests de détection de niveau 2 sur 3 anciennes régions
en vue de la sélection GEST pour le France

Cyclisme sur route

CDF U19

Pévèle Classic: 4ème place d'Aubin Sparfel

Chrono 47: 12ème équipe

Classique des alpes: 5ème place d'Aubin Sparfel

Tour Carmausin: 14ème Simon Schwartz

Boucles de l'oïse:

- E1: Aubin 3ème
- E2: Aubin 6ème
- E3: Julien Pierron 6ème



Cyclisme sur route

Championnat de France

U17 Garçons:

Gabriel Genter Champion de France CLM

Gabriel Genter vice champion route

Jules Huber 8ème

U17 Filles:

Eléna Amann 8ème

Jeanne Duterne 20ème en échappée tout le long de la course

Salomé Doute 10ème CLM



U19 Filles:

Amandine Muller 2ème sur route et CLM

Léa Rondel 8ème et 6ème CLM

Anouchka François 11ème

Salomé Lambert 14ème

Cyclisme sur route

Championnat de France

U23 Filles:

Océane Mahé Championne de France CLM

Océane Mahé 6ème

Charlotte Allard 8ème et **vice championne CLM**

Margot Marasco 10ème et 6ème CLM

Solène Muller 7ème CLM



U23 Hommes:

Noa Isidore Champion de France !! Et 5ème CLM

Célian Protin 23ème

Mathis Beurville 25ème

CLM Mixte: 3ème !!

GRAND EST 2ème au tableau des médailles



Cyclisme sur route

- Tour du Gévaudan équipe mixte GEST/BFC
Léa Rondel 23ème et 68ème
Noémie Richardot 68ème et 100ème
Anouchka François 83ème et 102ème
Chloé Briolat 96ème
- Séjour linguistique en Allemagne avec U15/U17 F en lien avec la BFC
Sorties cohésions, visite de Kaiserslautern, cours d'allemand
Deux courses dont 1 plate et la seconde vallonnée où Eléna Amann monte sur le podium.



Cyclisme sur route

Les stages 2024

Le stage de reconnaissance du France 2024 à Altkirch

- catégories U17 et U19 mixtes
- 1 jour et demi par catégorie
- Reconnaissance des circuits
- Sorties cohésion

En parallèle: stage pour la CDF CLM / équipes



Statistiques épreuves

Départements	Février		Mars		Avril		Mai		Juin		Juillet		Août		Septembre		Octobre		TOTAL REG	TOTAL UCI	TOTAL/REG
	REG	UCI	REG	UCI	REG	NAT/UCI	REG	CDF/UCI	REG	UCI	REG	UCI	REG	UCI	REG	NAT	REG	UCI			
Ardennes	0	0	3	4	3	0	3	0	0	0	1	0	2	0	0	0	0	0	12	4	48
Aube	1	0	1	0	3	0	3	1	4	0	1	0	0	0	3	0	0	0	16	1	
Marne	0	0	2	0	1	0	2	1	2	0	1	0	0	0	0	0	0	0	8	1	
Haute Marne	0	0	2	0	2	0	2	0	0	0	0	0	0	0	0	0	0	0	6	0	
Meurthe et Moselle	0	0	0	0	2	0	6	4	3	0	1	0	0	0	2	0	1	0	15	4	63
Meuse	0	0	0	0	1	0	2	0	2	0	0	0	0	4	0	0	0	0	9	0	
Moselle	0	0	0	0	0	0	3	0	2	0	2	0	0	0	3	3	0	0	10	3	
Vosges	0	0	1	0	2	0	6	0	6	0	4	0	3	0	0	0	0	0	22	0	
Bas Rhin	0	0	2	0	2	1	2	0	7	0	2	0	1	0	5	0	0	0	21	1	39
Haut Rhin	0	0	1	0	4	0	1	1	3	0	1	4	2	0	0	0	0	0	12	5	
	1	0	12	4	20	1	30	7	29	0	13	4	8	0	17	3	1	0	131	19	

POSITIF: Offre équilibrée sur les trois régions, dominante ex lorraine, nombre important Bas Rhin et Vosges (+10)

NEGATIF: Faible nombre d'épreuves mars et août, ainsi que dans la Marne, Haute Marne, Moselle et Meuse

The logo consists of the letters 'VTI' in a bold, white, sans-serif font. The 'V' and 'T' are connected at the top, and the 'I' is positioned to the right of the 'T'. The background is a dark blue gradient with abstract white and dark blue shapes in the corners and along the edges.

VTI

VTT

Les épreuves 2024 (1^{ère} épreuve le 10 Mars à Ancy Dornot avec MMS) :

🍃 **COUPES GRAND EST VTT :**

🍷 **ADULTES : 9 XCO**

🍷 **JEUNES : 5 XCO, 6 DH, 3 TRIAL, 2 XCE**

🍃 **1 TROPHEE INTERNATIONAL JEUNES VETETISTES** à Fumay (08) - EC Fumay

🍃 **1 TROPHEE REGIONAL JEUNES VETETISTES** à Remiremont (88) - Remiremont VTT

Pour ces deux épreuves était au programme DH/TRIAL/XCO

🍃 **CHAMPIONNATS REGIONAUX :**

🍷 **VTT XC Olympique : Villers les Nancy (54) - VTT Fun Club**

🍷 **VTT DHI : Faulx (54) - FR Faulx Wagon VTT**

🍷 **VTT XC Marathon : Trace Vosgienne (88) - VS Géromois**

🍷 **VTT Enduro : Remiremont (88) - Remiremont VTT**

🍃 **Autres épreuves : 8 XCO Jeunes (U7 à U15) et 3 XCO U17 à Masters,
2 XC Relais endurance , 3 Enduros et 14 Randonnées dont:**

🍃 **Trois « Rando d'Or FFC » : La Téméraire des Vosges par La Vôge VTT (88)
La Béholle organisée par VTT Saint Symphorien (55)
St Mihiel avec Les Têtes Brulées (55)**

Nous espérons le retour de plusieurs épreuves annoncées en 2024, mais aussi nouvelles 2025 !!!

VTT – Les stages

Organisation de 6 journées de stages de perfectionnement et de préparation

- Malzéville - 23,
- Remiremont - 38
- Walscheid - 21 (Trial)
- Hermonville – 18 (Trial)
- Soultz - 20 (Trial et DH),
- Saint Dié – 30 (DH) avec une grande partie des jeunes sélectionnables, sélectionnés « TFJV », mais aussi de jeunes souhaitant apprendre et progresser dans la pratique.

Ils ont rassemblé 72 jeunes différents, garçons et filles U13, U15 et U17 pour 150 en nombre de prises en charge de jeunes sur ces rendez-vous. Certains étant présents(es) plusieurs fois.

En détails : U13: 19 G et 7F - U15: 25 G et 6 F – U17: 12 G et 3 F (Total 72)

MERCI aux encadrants et clubs pour l'accueil !

VTT – Les résultats majeurs 2024

- **CHAMPIONNAT DU MONDE XCO et DH en ANDORRE**
- Amandine MULLER 12^{ème} U19 F et 2^{ème} au Relais des Nations avec l'équipe de France
- Rémi THIRION (Evolution VTT St Dié) - 10^{ème} Elite Hommes DHl
- **CHAMPIONNAT DU MONDE VTT XCE à AALEN - Germany**
 - **XCE : Titouan PERRIN GANIER (VTT Remiremont) - 12^{ème}**
 - **Coline CLAUZURE (VTT Fun Club) - 9^{ème}**
- **CHAMPIONNAT de FRANCE VTT XCO/XCE/XCC/Relai à Levens (Alpes Maritimes- Paca)**
 - **Amandine MULLER (VC Eckwersheim) - CHAMPIONNE de FRANCE XCO U19 Dames**
 - **Titouan PERRIN-GANIER (Remiremont VTT) - CHAMPION de FRANCE XCE**



- **Charlotte WELTER (VTT Thionville) - CHAMPIONNE de FRANCE XCO Masters 2**
- **Sandrine KOENIG (Mad et Mo Singl) - CHAMPIONNE de FRANCE XCO Masters 3**
- **Frédéric FRECH (VC Ste Croix en Plaine) – CHAMPION de FRANCE XCO Masters 3**
- **Patrick BUSOLINI (VC Chaumontais) – CHAMPION de FRANCE XCO Masters 8**

VTT – Les résultats majeurs 2024

Championnat de France à LEVENS (06)

Les Podiums « Argent » 2^{ème} « Vices Championnes » :

- Flavie GUILLE – Vice Championne de France XCC Dames (Performance Cycling)
- Jeanne DUTERNE - Vice Championne de France XCO U17 Dames (VTT Fun Club)



Les Podiums de Bronze (3^{èmes})

- RELAI XCO DES COMITES – U17 / U19 H et F:
Médaille de Bronze (3^{ème}) avec :
 - Axel GOBILLOT (VTT Fun Club), Jeanne DUTERNE (VTT Fun Club),
Léo ANTOINE (VTT Fun Club), Amandine MULLER (VC Eckwersheim)
- Flavie GUILLE – Médaille de Bronze XCO Dames Elites – 3^{ème}
- Roxanne PORLIER – Médaille de Bronze XCO U23 Dames – 3^{ème}
(toutes les deux du Team Club « Performance Cycling »)
- Jérémy BOLLI – Médaille de Bronze XCO Masters 3 – 3^{ème} – AC Thann



VTT – Les résultats majeurs 2024

Championnat de France à LEVENS (06) – Les 6 « TOP 5 »

XCO Elites Hommes - Maxime MAROTTE - 4^{ème} ASPTT Mulhouse
XCO U17 Dames - Eléna AMANN - 4^{ème} VC Sainte Croix en Plaine
XCO U19 Dames - Flavie LANDRIN ZEBERT - 4^{ème} Team Ardenne Métropole
XCE Hommes Elites - Robin MOUGEL - 5^{ème} VTT Fun Club
XCO Masters 5 H - Lionel GUY - 5^{ème} Les Baroudeurs de Ligny
XCO Masters 6 H - Jean Paul STEPHAN - 5^{ème} UC Joinville Vallage

Les Championnats de France VTT XC Marathon sur L'Alpepic
Elites Dames – 2^{ème} Juliette TROMBINI – VTT Fun Club

Les Championnats de France DHI à Valberg (06)
Elites Hommes – Rémi THIRION – 3^{ème} Médaille de Bronze
Giant Factory Off Road Team – Evolution VTT Saint Dié

Les Championnats de France de VTTAE au Puy St Vincent
Dames VAEF: 2^{ème} Estelle PETITHORY - AC Bischwiller
Hommes VAE Masters: 2^{ème} Frédéric LIEBAUT – CSC Yutz

VTT – Les résultats majeurs 2024



TFJV à Ploec L'hermitage du 15 au 19 juillet

Classement général final par Equipes : 1^{er} GRAND EST



VTT – Les résultats majeurs 2024

Classement général final en U15 : 1^{er} GRAND EST



Classement général final indiv. U17 F : 1^{ère} Jeanne DUTERNE

Classement général final Equipes U17 : 3^{ème} GRAND EST

Classement général final Equipes U13 : 4^{ème} GRAND EST

Relais des Comités et Equipes Etrangères : 2^{ème} GRAND EST

VTT – Les résultats majeurs 2024

- Récapitulatif des Podiums individuels : 7 Or - 4 Argent - 3 Bronze
- Jeanne DUTERNE - 1^{ère} au Classement Général Combiné U17 F.
- - 1^{ère} au Trial - 1^{ère} au XCO - 1^{ère} à l'Enduro
- Liam BESSAL - 1^{er} à l'Enduro U13 G.
- Gaétan FELTIN - 1^{ER} au Trial U13 G.
- Jules GRIESBAECHER - 1^{ER} au XCO U15 G.

- Liam BESSAL - 2^{ème} au XCO U13 G.
- Eléna AMANN - 2^{ème} au XCO U17 F.
- Lola MEYER - 2^{ème} au XCO U15 F.
- Maxime BRISSON - 2^{ème} en Trial U15 G.

- Liam BESSAL - 3^{ème} en Trial U13 G.
- Romain CARRY - 3^{ème} au XCO U15 G.
- Martin FEBVRE - 3^{ème} à l'Enduro U15 G.



VTT – Les résultats majeurs 2024

Coupe de France – Teams (14)

- **Classement général final des Teams Grand Est - XCO (84 classés)**
- 2^{ème} - Performance Cycling (55) 5189 Pts
- 5^{ème} - Vosges KTM (88) 4371 Pts
- 13^{ème} - VTT Fun Club (54) 3372 Pts
- 16^{ème} - AS Bike (68) 3066 Pts
- 32^{ème} - VC Sainte Croix en Plaine (68) 1866 Pts
- 43^{ème} - Sunn Factory Racing (08) 1269 Pts
- 46^{ème} - Team Moselle (55) 1120 Pts
- 51^{ème} - Canner 3 Frontières VTT Racing (57) 890 Pts
- 68^{ème} - Team Mad et Moselle Singletrack (57) 280 Pts
- **Classement général final des Teams Grand Est – DH (27 classés)**
- 27^{ème} - VTT Schwenheim (67)
- **Classement général final des Teams Grand Est – Enduro (35 classés)**
- 11^{ème} - VTT Fun Club (54) 1140 pts
- 22^{ème} - Evolution St Dié Triquet Bike (88) 609 pts

VTT – Les résultats majeurs 2024

Coupe de France XCO

Coupe de France 2024 - Classement général final – XCo

XCo Elites Dames (55 classées)

- 1^{ère} - Flavie GUILLE Performance Cycling
- 8^{ème} - Anaëlle HENRY Vosges KTM
- 10^{ème} - Perrine CLAUZEL VC Sainte Croix en Plaine – Team AS Bike

XCO Dames U23 (52 classées)

- 3^{ème} - Roxane PORLIER Performance Cycling
- 15^{ème} - Céline FROMY Performance Cycling

XCO Hommes U23 (134 classés)

- 5^{ème} - Tom PERRIN VTT Fun Club

Coupe de France 2024 - Classement général final - XCE

XCE Elites Dames

- 5^{ème} - Coline CLAUZURE VTT Fun Club
- 11^{ème} - Inès LUXIMON Mad et Moselle Singletrack

XCE Elites Hommes

- 7^{ème} - Robin MOUGEL VTT Fun Club

VTT – Les résultats majeurs 2024 – Coupe de France XCO

- *Coupe de France 2024 - Classement général final – XCO*

XCo U19 Dames (74 classés)

- 22^{ème} - Flavie LANDRIN ZEBERT Sunn Factory Racing
- 23^{ème} - Amandine MULLER VC Eckwersheim – AS Bike
- 26^{ème} - Perrine HERRANZ VC Sainte Croix en Plaine

XCo U19 Hommes (175 classés)

- 25^{ème} - Florian FERY VTT Fun Club
- 28^{ème} - Gabriel BRAUN BEER VC Sainte Croix en Plaine
- 26^{ème} - Léo ANTOINE VTT Fun Club

XCO U17 Dames (69 classées)

- 2^{ème} - Jeanne DUTERNE VTT Fun Club
- 4^{ème} - Eléna AMANN VC Sainte Croix en Plaine
- 18^{ème} - Clara FASSEY VTT Fun Club

XCO U17 Hommes (368 classés)

- 21^{ème} - Théoxène L'HOTE Remiremont VTT
- 26^{ème} - Axel GOBILLOT VTT Fun Club

VTT – Les résultats majeurs 2024

Coupe de France XCO

- *Coupe de France 2024 - Classement général final – XCo*

XCo Masteres Dames (13 classées)

- *1^{ère} - Sandrine KOENIG Mad et Moselle Singletrack*
- *9^{ème} - Charlotte WELTER Thionville VTT - Team Moselle*

XCo Masters 35 Hommes (41 classés)

- *4^{ème} - Pierre CURIEN Team Vôge VTT KTM*
- *6^{ème} - Sébastien WELTER Thionville VTT - Team Moselle*
- *13^{ème} - Guillaume WOKTRZYK Les Baroudeurs de Ligny*

XCo Masters 40 Hommes (102 classés)

- *1^{er} - Frédéric FRECH VC Sainte Croix en Plaine*
- *4^{ème} - Jérémy BOLLI AC Thann*

XCo Masters 50 Hommes (74 classés)

- *3^{ème} - Frédéric LIEBAUT CSC Yutz – Team Moselle*
- *7^{ème} - Pascal COUDRY Les Baroudeurs de Ligny*
- *20^{ème} - Alain PORTAL VTT Fun Club*

VTT – Les résultats majeurs 2024

Coupe de France XCO

- Coupe de France 2024 - Classement général final – XCo

XCo Open Dames (40 classées)

- 11^{ème} - Cella SABIN Canner 3 Frontières Team VTT
- 12^{ème} - Claire LOEW Canner 3 Frontières Team VTT
- 20^{ème} - Léna GAMBETTI Canner 3 Frontières Team VTT

XCo Open Hommes (120 classés)

- 9^{ème} - Robin MOUGEL VTT Fun Club
- 11^{ème} - Matthieu LEROY Performance Cycling
- 16^{ème} - Mathis QUEHAN VTT Fun Club

XCo Open U23 Hommes (176 classés)

- 26^{ème} - Lucas DHAUSSY Barroudeurs de Ligny

XCo Open U19 Hommes (190 classés)

- 4^{ème} - Bastien NOËL Roussy Bike Club
- 23^{ème} - Aurélio CUEVAS VC Sainte Croix en Plaine

VTT – Les résultats majeurs 2024

Coupe de France ENDURO

- *Coupe de France 2024 - Classement général final – ENDURO*

- *3^{ème} - Clara FASSEY U17 F VTT FUN CLUB*
- *9^{ème} - Jules FEBVRE U9 H REMIREMONT VTT*
- *3^{ème} - Grégory GASPARD M45 EVOLUTION ST DIE TRIQUET BIKES*
- *10^{ème} - Eric CINTRAT M35 EVOLUTION ST DIE TRIQUET BIKES*
- *10^{ème} - Antonin MARSOT SENIORS VTT FUN CLUB*
- *2^{ème} - Lévy BATISTA VAE VTT FUN CLUB, TEAM ROCKY MOUNTAIN*
- *7^{ème} - Ludovic OGET SEMOY VTT*

Coupe de France VTT DHI 2024 – Classement général final U19 Hommes

4^{ème} Antoine PARDOËNS – VTT Chaumontais

1^{er} Championnat du Grand Est de PUMPTACK

Samedi 21 et dimanche 22 Septembre 2024 au Parc du Deauville

- Club organisateur : SLO Bettancourt BMX avec l'aide de partenaires locaux
- Partenariat principal de Ville de Saint Dizier avec le support de la Communauté de Communes et du Conseil Départemental. Belle dynamique pour une belle réussite.
- Aide du Comité régional avec l'implication de notre agent de développement, Maxime Cré, mais aussi d'élus avec Thierry Kasztelan et Alain Ghiloni, ainsi que de l'équipement de chronométrage du CD Meuse piloté par Alexis Zénon.

14 Titres au total ont été décernés, des U7 aux Masters en passant par nos féminines (5 titres). 78 engagés H et D au total, de 16 clubs différents et 9 comités départementaux.

- Vous avez ci-dessous le podium Jeunes du samedi (U7 à U13) et ceux du dimanche de U15 à Masters.



Mise à l'honneur

Charles PLANET :



21 ans à Remiremont VTT



TEAM NOVO NORDISK



Mise à l'honneur

- Maxime MAROTTE:
PRO Teams VTT



Les Gets
Mondial 2004



26 ans à l'ASPTT MULHOUSE



Ses équipes : BH Suntour – Cannondale - Santa Cruz - Décathlon Ford Racing Team

CYCLISME EN SALLE

Cyclisme en salle



Belle année en terme d'organisations, de participation et des résultats satisfaisants.

Le quadrille féminin de Dorlisheim 3ème au championnat d'Europe U19

Le CS est implanté dans 6 clubs Bas-Rhinois.

30 organisations dont plusieurs championnats de France et une manche de CDM de CB

Pilote des juges et arbitres au niveau fédéral

Sébastien Kauffmann valide la partie théorie (Arbitre UCI)

Cyclisme en salle

Résultats 2024

8 titres de champions de France en cyclisme artistique

3 titres de champions de France en cycle-balle

Victoire en CDF de cycle-balle Elite

Le quadrille féminin de Dorlisheim 3ème au championnat d'Europe U19



Seyfried Quentin et Seyfried Mathias (VCE Dorlisheim) termine 4è place au championnat du monde de CB.

COMMISSION JEUNES

Commission jeunes

Organisation d'un vrai TRJC depuis 2020 !!

Sur le site du lac de la Madine par l'US Thierville

120 jeunes et 19 clubs



As la Steigeoise



Cycle Golbéen



Vc Eckwersheim

Annulation du TFJC prévu à Montbéliard...

Commission jeunes

La mission principale est le suivi de l'activité régionale

Epreuves route: 46 vs 42 (2023)

Epreuves cx: En baisse

Epreuves piste: en difficulté, annulation du Trophée des jeunes pistards

Arbitre école de cyclisme en baisse...

Merci aux éducateurs, arbitres, membres de la commission.



PISTE

Cyclisme sur piste

Stage Printemps Départements (67-68-88- 25) : Lieu Colmar 24 et 25 Avril

- 1 journée de découverte de U11 à U17 (vélo de route)
- 1 journée progression et perfectionnement (vélo de piste)

Entraînement-Animation Période Avril-Septembre:

Utilisation des 3 vélodromes Commercy ,Strasbourg et Colmar lors d'entraînement hebdomadaire ou animations ponctuelles .

Team Piste Formation :

Les CD 67 et CD 68 ont tous deux poursuivis la labellisation en 2024; Classement non connu mais abandon probable de la labellisation par à la fois manque de coureurs motivés et difficulté à trouver un encadrement régulier.

Cyclisme sur piste

2 Sélections

CDF Fenioux U19 en mai

- Permettant une qualification au France

Championnat de France de l'avenir, Bretagne, fin octobre

- 6 coureurs de U17 à U19 F/H
- Résultats mitigés à cause de la date tardive et sans vélodrome couvert



Cyclisme sur piste

Homologation des vélodromes

- Commercy: en cours homologation sans difficultés apparentes
- Strasbourg: audit lancé – difficulté majeure présence des buttes de BMX
- Colmar: Nouvel audit en cours



BMX FREESTYLE

BMX Freestyle

Résultats 2024



KEVIN FABREGUE – Toul Urban Sports Association

Remplaçant aux JO 2024 de Paris

Sélectionné pour le Championnat de Monde à Abu Dhabi

Coupe du Monde:

Manche 1 - Enoshima / JAPON – 10^e

Manche 2 – Montpellier / FRANCE – 19^e


Manche 3 – Shanghai / CHINE – 35^e

CHAMPIONNAT D'EUROPE

Suisse – 7^e

C1

Maringa / BRESIL – 2^e



JULIE PLOUSEY – Toul Urban Sports Association

WORLD CUP :

Manche 2 – Montpellier / FRANCE – 17^e

CHAMPIONNAT D'EUROPE

Suisse – 14^e

BMX Freestyle

Résultats 2024

Belle participation en Coupe de France avec 35 sportifs

4	HANOTEL	Axel	TOUL URBAN SPORTS ASSOCIATION	Elite
2	PLOUSEY	Julie	TOUL URBAN SPORTS ASSOCIATION	Elite F
3	ROBERT	Lucy	TOUL URBAN SPORTS ASSOCIATION	Elite F
2	RISBJERG	Aliocha	TWO WHEELS	U17 H
1	LACAUD	Albane	TOUL URBAN SPORTS ASSOCIATION	U17 F
2	COLLIGNON	Camille	TOUL URBAN SPORTS ASSOCIATION	U17 F
3	SAINT DIZIER	Elsa	TOUL URBAN SPORTS ASSOCIATION	U17 F

BMX RACE

BMX Race

Résultats 2024

Qualification pour de nombreux pilotes au TF de Chartres en Juin

- Apolline Grohens P1 U9
- Alban Rovelli P2 U15
- Et 5 TOP 6

Nous terminons 6ème comité.

En Coupe de France:

Éloïse Beudet 4^{ème} en fille 13 ans

Petit Clovis 2^{ème} en Homme 25/29 ans

Résultats Championnat de France:

Emile MOUGEL (Cornimont BMX) 6ème en demi-finale en U19

Clarisse Beudet (Racing Club Fagnières) rentre une finale et termine 6ème en U17 fille.

Résultats Challenge France de France:

Ombeline POIROT 5ème en dem-finales en femmes 17-24

Pierre Minet 8ème en Homme 40/44 CRUISER

BMX Race

Stages et sélections

- Février à Besançon, pilotes nationaux: préparation de la Coupe de France
- Février à Chartres, U13 et U15: préparation TFBMX
- Août à Lempdes, pilotes nationaux: préparation championnat de France



Nouvelles disciplines

Nouvelles disciplines



COUPE REGIONALE GRAND EST

E-CYCLING

2024 - 2025

MANCHE 1 : SCRATCH
DATE ET HEURE : JEUDI 21 NOVEMBRE 19H30
MAP : HILLY ROUTEREVERSE
NOMBRE DE TOURS : 4
DISTANCETOTALE : 36,8KM
DENIVELE : 372M D+

MANCHE 2 : COURSE AUX POINTS
DATE ET HEURE : JEUDI 5 DECEMBRE 19H30
MAP : NEOKYO CRIT COURSE
NOMBRE DE TOURS : 8
DISTANCETOTALE : 31,2KM
DENIVELE : 120M D+

MANCHE 3 : CLM
DATE ET HEURE : JEUDI 19 DECEMBRE 19H30
MAP : FLAT ROUTEREVERSE
NOMBRE DE TOURS : 1
DISTANCETOTALE : 10,2KM
DENIVELE : 61M D+

MANCHE 4 : COURSE AUX POINTS
DATE ET HEURE : MERCREDI 8 JANVIER 19H30
MAP : CASTLE CRIT
NOMBRE DE TOURS : 8
DISTANCETOTALE : 28 KM
DENIVELE : 352M D+

LES «POWERUPS» DU JEU « ZWIFT » SERONT DESACTIVES DURANT L'EVENEMENT.

WWW.COMITEGRANDESTCYCLISME.FR



Remerciements

FÉDÉRATION
FRANÇAISE
DE CYCLISME
GRAND EST



Membres des commissions

Educateurs

Encadrants

Parents

Sportifs



Rapport financier 2024 Par le Trésorier Général Thierry KASZTELAN

Compte de Résultat 2024

Compte de Résultat 2024

Du 01/09/2023 au 31/08/24

Rappel des Objectifs du BP 2024 :

- La reconduction des mesures de ristourne sur la tarification régionale des Droits d'Organisation;
- Une progression des Droits d'Organisation de + 15 % et des Droits d'Engagement de + 5% en fonction du calendrier régional et de la tarification en vigueur;
- Une prise en charge des frais de chronométrage pour les Championnats Régionaux;
- La revalorisation des indemnités d'arbitres;
- Le maintien a minima du nombre de licenciés au niveau de 7.200;
- La prise en charge des demandes des commissions pour les actions régionales portant sur les Sélections, Stages et Formation ;

- Le remplacement du Trafic par un véhicule de 8/9 places;
- L'acquisition de Kits SRAV et de matériel sportif;
- Le soutien à la création de nouvelles SSS en fonction des subventions allouées ;
- Une dotation de 6.000 € pour le fonctionnement de l'ensemble des commissions régionales.
- Une reprise sur provision de 33.000 €, sur ristourne assurance et fonds de solidarité

Compte de Résultat 2024

Du 01/09/2023 au 31/08/24

	2024	2023	<i>Evol 24/23</i>
Dépenses	1 258 407	1 254 008	0,35%
Recettes	1 247 335	1 283 984	-2,85%
Résultat :	-11 072	29 975	-136,94%

Le volume global des Dépenses augmente de 0,35 % et celui des Recettes diminue de 2,85 % par rapport au réalisé de 2023.

Le résultat de l'exercice est négatif à 11.072 €, il était de 29.975 € en 2023 (variation de 41,047 €).

Le besoin de financement pour 2024 est €, il était négatif à -5.904,53 € en 2023

<i>Pour Mémoire</i>	2022
Dépenses	1 150 922
Recettes	1 204 515
Résultat :	53 593

- Des Fonds Propres consolidés à 392.491 € en diminution de 11.050 €.

Fonds Propres au 31/08/2024	<i>Pour Mémoire Fonds au 31/08/2023</i>	
392 491	403 541	-11 050

- Des Provisions constituées à hauteur de 55.903 €
dont Fonds de Solidarité 25.691 €
dont Ristourne Assurances FFC 30.212 €

Provisions au 31/08/2024		<i>Pour Mémoire Provisions au 31/08/2023</i>	
Fonds de Solidarité	25 691	21 911	3 780
Ristourne Assurance	30 212	47 594	-17 382
Total :	55 903	69 505	-13 602

Situation de Trésorerie au 31/08/2024

Situation de Trésorerie au 31/08/2024 (relevés bancaires)	Pour Mémoire Trésorerie au 31/08/2023		
CC	45 617,51	85 991,61	-40 374,10
LIVRET OBLN	377 511,39	424 979,06	-47 467,67
LIVRET BLEU	82 334,40	80 002,29	2 332,11
COMPTE COURANT ASSOCIATION SANS CHEQUIER COMITE REGIONAL DU GRAND EST	17 923,13	14 008,58	3 914,55
Total	523 386,43	604 981,54	-81 595,11

La disponibilité de trésorerie s'établit à 523.386,43 € en diminution de 81.595,11 € par rapport au 31/08/2023.

Elle est à rapprocher du volume des dépenses de l'exercice de 1.258.407 € (5/12^{ème}), et des fonds propres consolidés pour 392.491 €.

COMPTE de RESULTAT 2024

DEPENSES par Chapitre

Chp	Libellé Article	BP 2024	REALISE 2024	Réalisé 2023	Réalisé 2022
60	ACHATS	27 984,00	31 963,22	30 333,83	36 994,83
61	SERVICES EXTERIEURS	90 332,00	97 964,01	81 006,94	69 055,32
62	AUTRES SERVICES EXTERIEURS	932 381,00	914 572,29	890 780,23	826 361,78
63	IMPOTS TAXES et VERSEMENTS ASSIMILES	3 563,00	1 918,32	3 302,65	2 620,01
64	CHARGES de PERSONNEL	162 015,00	155 187,47	182 050,68	138 134,34
65	AUTRES CHARGES de GESTION COURANTE	33 900,00	23 858,86	35 031,77	36 514,00
66	CHARGES FINANCIERES	453,00	452,48	543,17	633,24
67	CHARGES EXCEPTIONNELLES	3 000,00	3 674,22	3 322,68	661,33
68	DOTATIONS AUX AMORTISSEMENTS et PROVISIONS	26 942,00	28 709,94	27 552,51	39 862,79
69	PARTICIPATIONS SALARIES IMPOTS BENEFICES et ASSIMILES	100,00	106,00	84,00	84,00
TOTAL DEPENSES EXPLOITATION		1 280 670,00	1 258 406,81	1 254 008,46	1 150 921,64

RECETTES par Chapitre

Chp	Libellé Article	BP 2024	REALISE 2024	Réalisé 2023	Réalisé 2022
70	VENTES PRESTATIONS SERVICES MARCHANDISES	1 015 014,00	999 602,25	1 013 752,13	890 130,72
74	SUBVENTIONS d'EXPLOITATION	132 488,00	126 167,24	170 051,84	161 549,53
75	AUTRES PRODUITS de GESTION COURANTE	84 925,00	85 791,87	87 105,95	84 837,97
76	PRODUITS FINANCIERS	9 864,00	9 864,44	1 527,02	1 741,36
77	PRODUITS EXCEPTIONNELS	5 379,00	3 774,04	3 504,85	17 298,66
78	REPRISE SUR PROVISIONS	33 000,00	19 062,50	908,00	33 415,14
79	TRANSFERT de CHARGES		3 072,93	7 134,14	15 541,31
TOTAL RECETTES EXPLOITATION		1 280 670,00	1 247 335,27	1 283 983,93	1 204 514,69
Résultat :			-11 071,54	29 975,47	53 593,05

Synthèse des comptes au 31/08/2023

	REALISE 2024 : Synthèse par Centre de Cout							
au 31/08/2024	DEPENSES				RECETTES			
CENTRE de COUT	BP 2024	Réalisé 24	Taux de Réal	Ecart €	BP 2024	Réalisé 24	à Réaliser %	Ecart €
ACTIONS du COMITE	150 900	111 745	74,05	-39 155	40 100	47 559	118,60	7 459
FFC NATIONAL	511 589	515 923	100,85	4 334	588 489	597 630	101,55	9 141
FFC ORGANISATIONS	333 700	338 762	101,52	5 062	476 800	442 863	92,88	-33 937
PERSONNEL	139 288	142 500	102,31	3 212	17 563	6 544	37,26	-11 019
FRAIS STRUCTURE	36 966	38 851	105,10	1 885	0	0		0
MATERIEL et VEHICULES	24 332	36 868	151,52	12 536	4 000	2 560	64,01	-1 440
MISSIONS, ORGANISATIONS et DEPLACEMENTS	24 100	17 261	71,62	-6 839	1 050	1 798	171,19	748
SOUTIEN/SUBVENTIONS	21 700	18 602	85,72	-3 098	105 425	110 719	105,02	5 294
AIDES et RECOMPENSES	3 700	3 637	98,30	-63	0	0	#DIV/0!	0
DIVERS	6 200	8 350	134,68	2 150	6 000	7 254	120,90	1 254
BANQUE	1 253	1 259	100,48	6	9 864	9 864	100,00	0
OPERATIONS D'ORDRE	26 942	24 649	91,49	-2 293	31 379	20 544	65,47	-10 835
TOTAL	1 280 670	1 258 407	98,26	-22 263	1 280 670	1 247 335	97,40	-33 335
RESULTAT CONSTATE :		-11 072						

Le Taux de réalisation par rapport au Prévisionnel 2024, pour les Dépenses est de 98,26 % et de 97,40 % pour les Recettes

Le déficit d'exploitation est de 11.075 €

L'objectif fixé correspond au solde à la charge du CRGE (Chiffres en -) ou au bénéfice du CRGE (chiffres en +)

REALISE 2024 Détail des Objectifs par Centre de Cout									
au 30/08/2023	OBJECTIFS : SOLDE Recettes-Dépenses			DEPENSES			RECETTES		
CENTRE de COUT	OBJECTIF 2024	Réalisé 2024	T% Réal	PREVU 2024	Réalisé 2024	T% Réal	PREVU 2024	Réalisé 2024	T% Réal
ACTIONS du COMITE	-110 800	-64 186	57,93	150 900	111 745	74,05	40 100	47 559	118,60
PISTE MODULAIRE	1 200	4 570	380,83	300	0	0,00	1 500	4 570	304,67
FORMATIONS	1 389	13 060	940,23	14 591	10 730	73,54	15 980	23 790	148,87
SELECTIONS	-90 710	-72 306	79,71	96 990	78 312	80,74	6 280	6 007	95,65
STAGES	-21 779	-13 861	63,64	26 119	15 853	60,69	4 340	1 992	45,90
AUTRES ACTIONS	-1 800	200	-11,11	1 800		0,00	0	200	#DIV/0!
SAVOIR ROULER A VELO	-1 000	0	0,00	1 000		0,00	0		#DIV/0!
PARCOURS d'EXCELLENCE SP	1 900	4 151	218,46	10 100	6 849	67,81	12 000	11 000	91,67

Ce centre de cout est en diminution par rapport aux objectifs, et se solde à 64.186 €, pour 110.800 € prévus au Budget Prévisionnel (taux de réalisation de 57,93 %).

Cet écart est essentiellement dû par un volume global de dépenses réalisé à hauteur de 74,05 %, et par la réalisation des formations fédérales.

Le cout des sélections (72.306 €) et des stages (13.861 €) est en dessous des prévisions.

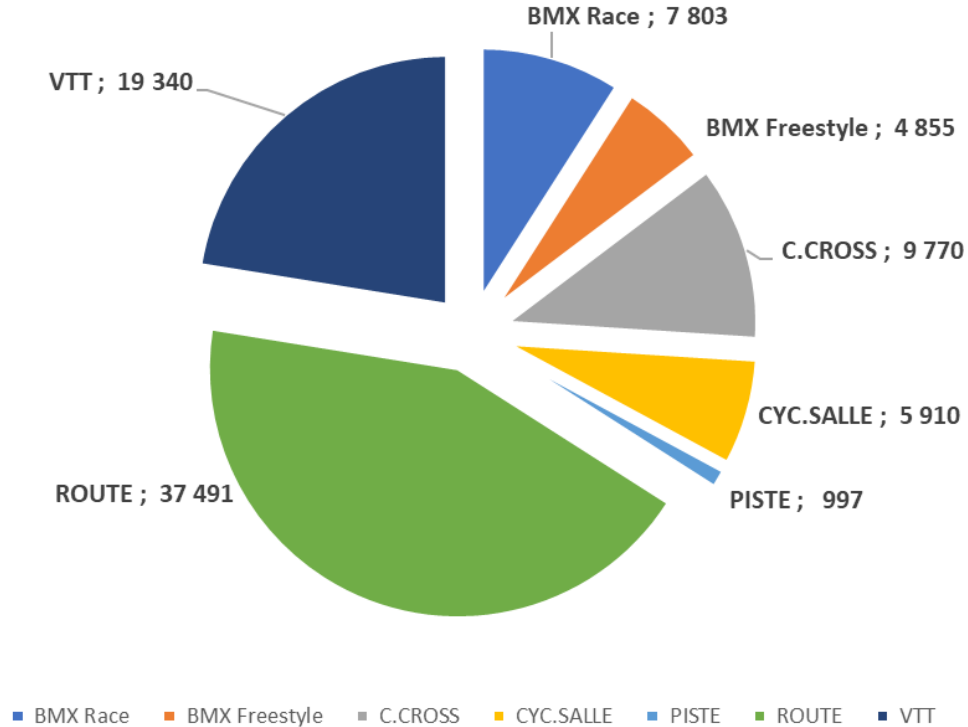
En ce qui concerne le PPF, ne sont pris en compte que les frais directs des actions. Les dépenses du personnel permanent et le matériel en investissement ne sont

Réalisé 2024			
STAGES ET SELECTIONS	COUT	Dépenses	Recettes
BMX Race	7 803	8 155	352
BMX Freestyle	4 855	6 855	2 000
C.CROSS	9 770	11 712	1 942
CYC.SALLE	5 910	6 240	330
PISTE	997	997	-
ROUTE	37 491	37 666	175
VTT	19 340	22 540	3 200
	86 166	94 165	7 999

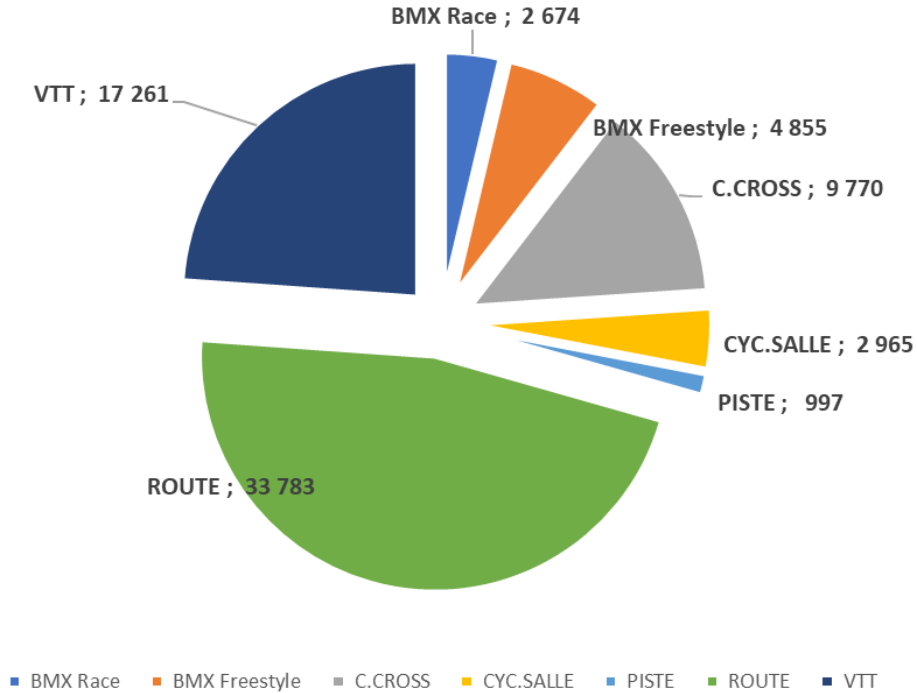
Réalisé 2024			
SELECTIONS	COUT	Dépenses	Recettes
BMX Race	2 674	2 674	-
BMX Freestyle	4 855	6 855	2 000
C.CROSS	9 770	11 712	1 942
CYC.SALLE	2 965	2 965	-
PISTE	997	997	-
ROUTE	33 783	33 958	175
VTT	17 261	19 151	1 890
	72 306	78 312	6 007

Réalisé 2024			
STAGES	COUT	Dépenses	Recettes
BMX Race	5 130	5 482	352
BMX Freestyle	-	-	-
CYC.CROSS	-	-	-
CYC.SALLE	2 945	3 275	330
PISTE	-	-	-
ROUTE	3 708	3 708	-
VTT	2 078	3 388	1 310
	13 861	15 853	1 992

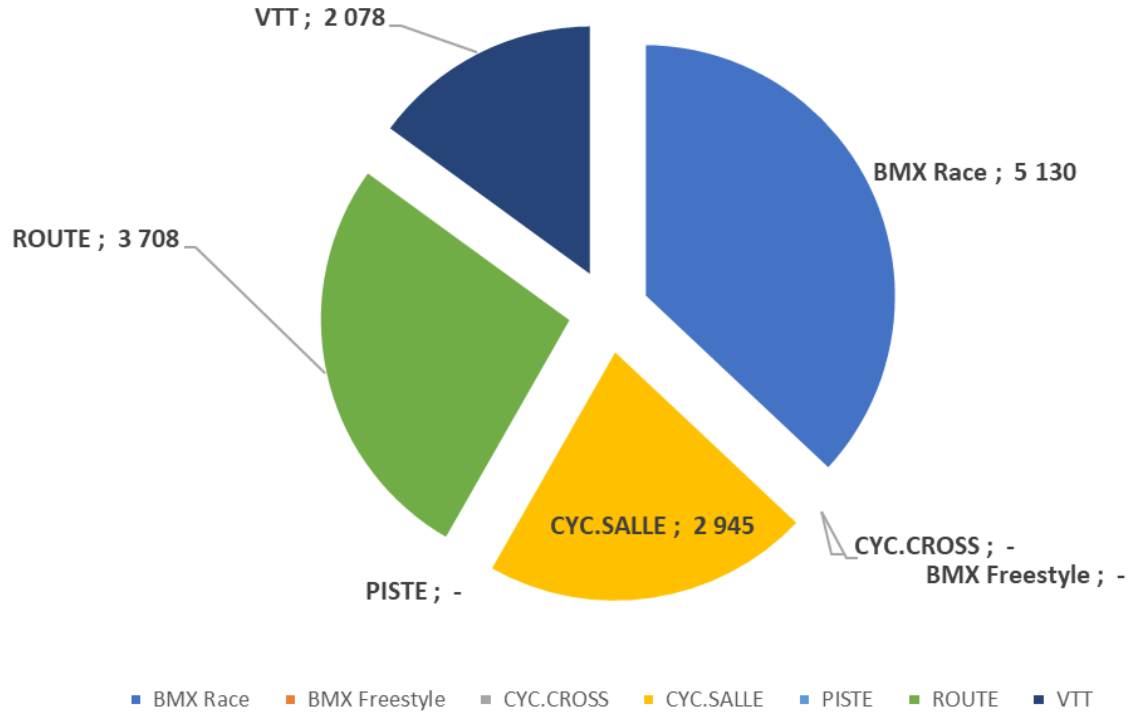
COUT Stages et Sélections : 86.166 €



COUT Sélections : 72.306 €



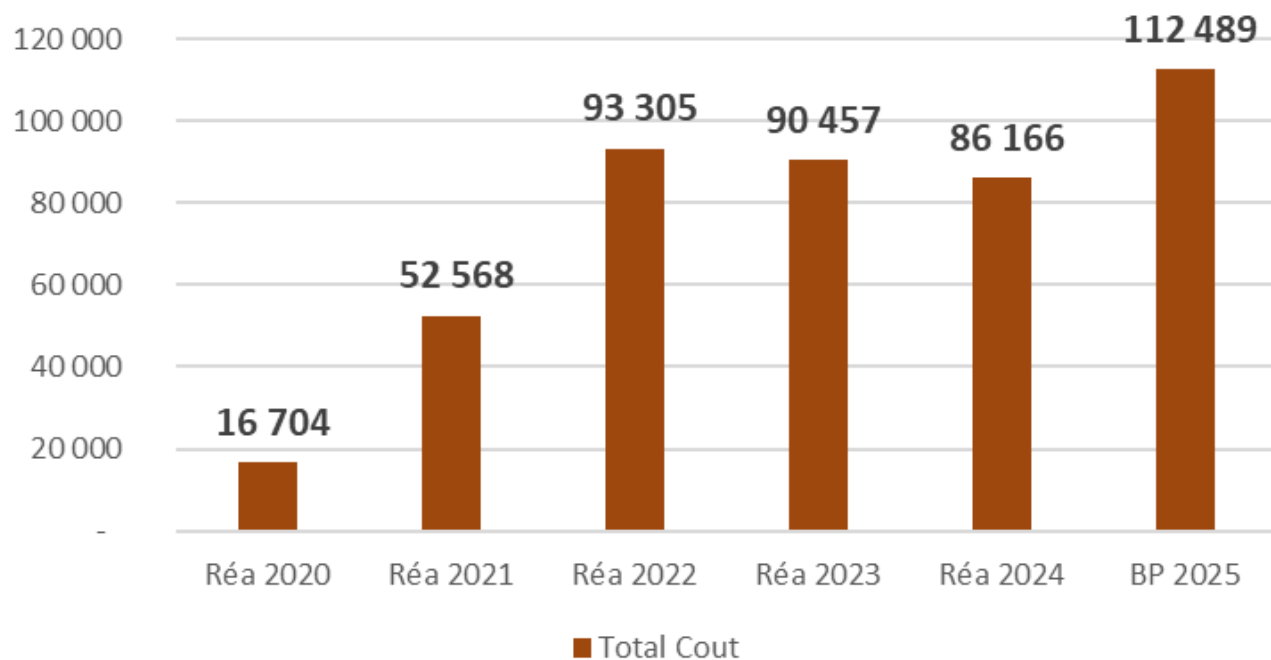
COUT Stages : 13,861 €



Evolutions 2019/2024	Réa 2019	Réa 2020	Réa 2021	Réa 2022	Réa 2023	Réa 2024
STAGES ET SELECTIONS	COUT	COUT	COUT	COUT	COUT	COUT
BMX Race	7 489	2 513	7 130	9 432	5 485	7 803
BMX Freestyle			-	10 828	6 078	4 855
C.CROSS	10 963	9 926	1 663	9 340	8 000	9 770
CYC.SALLE	370	-	-	4 797	5 568	5 910
PISTE	7 120	679	4 525	4 400	10 677	997
ROUTE	43 823	2 716	22 955	34 157	37 517	37 491
VTT	15 272	871	16 294	20 351	17 132	19 340
Total Cout	85 037	16 704	52 568	93 305	90 457	86 166

Le cout global des sélections et stages, en baisse de 4.290 €, passe de 90.457 € en 2023 à 86.166 € en 2024.

Evolution Cout Stages et Sélection 2020 à 2025



REALISE 2024 Détail des Objectifs par Centre de Cout									
au 30/08/2023	OBJECTIFS : SOLDE Recettes-Dépenses			DEPENSES			RECETTES		
CENTRE de COUT	OBJECTIF 2024	Réalisé 2024	T% Réal	PREVU 2024	Réalisé 2024	T% Réal	PREVU 2024	Réalisé 2024	T% Réal
FFC NATIONAL	76 500	81 707	106,81	511 589	515 923	100,85	588 089	597 630	101,62
AFFILIATIONS	18 210	18 655	102,44	25 500	25 275	99,12	43 710	43 930	100,50
LABELLISATION SITES et DN	7 765	8 700	112,04	1 400	0	0,00	9 165	8 700	94,93
ASSURANCE FEDERALE	-48 675	-46 399	95,32	50 075	50 075	100,00	1 400	3 676	262,60
LICENCES	86 400	87 376	101,13	426 814	433 203	101,50	513 214	520 579	101,44
MEDICAL	-1 200	-600	50,00	1 800	1 200	66,67	600	600	100,00
MUTATION	14 000	13 975	99,82	6 000	6 170	102,83	20 000	20 145	100,73

Les objectifs (marge pour le Comité Régional) ont été réalisés à hauteur de 81.707 € (+ 6,81) soit +5.207 €.

Les recettes nettes pour le CR sont de 18.655 € pour les affiliations, 87.376 € pour les licences et 13.975 € pour les mutations.

La labellisation des Divisions Nationales et les sites VTT génèrent une recette nette de 8.700 € pour le Comité Régional.

Le montant de l'assurance fédérale se chiffre à 50.075 € (organisations 42.291 € + véhicules 7.784 €) et compte tenu de la récupération de l'assurance des véhicules des Comités Départementaux pour 3.676 € le solde de ce centre de cout est de 46.399 €

REALISE 2024 Détail des Objectifs par Centre de Cout									
au 30/08/2023	OBJECTIFS : SOLDE Recettes-Dépenses			DEPENSES			RECETTES		
CENTRE de COUT	OBJECTIF 2024	Réalisé 2024	T% Réal	PREVU 2024	Réalisé 2024	T% Réal	PREVU 2024	Réalisé 2024	T% Réal
FFC ORGANISATIONS	143 100	104 101	72,75	333 700	338 762	101,52	476 800	442 863	92,88
AMENDES et PENALITES	100	236		400	668		500	904	180,79
ARBITRES	-7 500	-6 000	80,00	40 500	39 655	97,91	33 000	33 655	101,98
DROIT ORGANISATION	70 500	75 545	107,16	4 500	15 598	346,62	75 000	91 143	121,52
ENGAGEMENTS	80 000	40 462	50,58	189 300	190 066	100,40	269 300	230 528	85,60
FONDS SOLIDARITE	0	-6 474		3 000	6 474	215,78	3 000	0	0,00
PRIX	0	332		96 000	86 302	89,90	96 000	86 633	90,24

La marge réalisée par le Comité Régional sur ce centre de cout est de 104.101 € (-27,25 %) par rapport aux objectifs fixés initialement par le Budget Prévisionnel.

La marge brute sur les Droits d'Organisation est en augmentation de 7,16 % par rapport aux prévisions, essentiellement du fait de l'augmentation des tarifs de Cyclocross de la saison 2024

Quant aux engagements, le taux de réalisation n'est que de 50,58 %, soit une différence de presque 40.000 € par rapport aux objectifs fixés.

Le cout restant à la charge du Comité Régional pour le défraiement des arbitres (calendrier régional) est de 6.000 €.

Le Fonds de Solidarité a été alimenté à hauteur de 5.461 €, et une dépense de 1.013 € a été réalisé en aide pour la prise en compte de frais de secours (TRJC)

REALISE 2024 Détail des Objectifs par Centre de Cout									
au 30/08/2023	OBJECTIFS : SOLDE Recettes-Dépenses			DEPENSES			RECETTES		
CENTRE de COUT	OBJECTIF 2024	Réalisé 2024	T% Réal	PREVU 2024	Réalisé 2024	T% Réal	PREVU 2024	Réalisé 2024	T% Réal
PERSONNEL	-121 735	-135 955	111,68	139 288	142 500	102,31	17 553	6 544	37,28
AIDE APPRENTISSAGE	7 333	0	0,00				7 333	0	0,00
AIDE MTT FFC	0	0							
CONTRAT UNIQUE INSERTION	0	0							
AIDE à l'EMPLOI Pôle Emploi	10 220	2 449	23,96				10 220	2 449	23,96
VACATIONS	0	2 088						2 088	
AIDE FORMATION	0	0							
INDEMNITES JOURNALIERES	0	2 008						2 008	
REGION EMPLOI	0							0	

Le cout net des frais de personnel est de 135.955 € compte tenu des aides à l'emploi à hauteur de 4.457 €. Il est en augmentation de 11,68 % par rapport aux estimations.

REALISE 2024 Détail des Objectifs par Centre de Cout									
au 30/08/2023	OBJECTIFS : SOLDE Recettes-Dépenses			DEPENSES			RECETTES		
CENTRE de COUT	OBJECTIF 2024	Réalisé 2024	T% Réal	PREVU 2024	Réalisé 2024	T% Réal	PREVU 2024	Réalisé 2024	T% Réal
RECAPITULATIF	-12 935	-14 333	110,81	1 135 477	1 108 929	97,66	1 122 542	1 094 596	97,51

Pour l'ensemble des postes, la marge nette pour le Comité Régional est de – 14.333 € par rapport à un objectif fixé de -12.935 €.

La ventilation par centre de cout est représentative de 90 % des dépenses réalisés de la totalité du budget.

Liste des Dépenses d'Équipement réalisées en 2024

DEPENSES	Réalisé 2024	RECETTES	Réalisé 2024
Acquisition Matériel Sportif Vélo Route	2 499,00		
Aménagement Crafter	3 021,80		
Acquisition d'un Véhicule 9 places Citroën JUMPER, Trafic conservé	35 960,76		
Acquisition de 2 Tonnelles complètes	2 911,20		
Sous TOTAL Dépenses Equipement	44 392,76	Sous TOTAL Recettes Equipement	0,00

Les dépenses d'équipement représentent 44.392,76 € pour 82.900 € voté au BP 2024 :

- *Acquisition d'un vélo de route pour 2.499 €*
- *Aménagement du Crafter pour 3.021,80 € réalisé bénévolement par Jacques RAUGEL*
- *Acquisition d'un Citroën Jumper 9 places pour 35.960,76 €. A noter que le Trafic a été conservé et que l'arrêté de subvention de la Région Grand Est a été notifié après la clôture de l'exercice (5.394,11 €)*
- *Acquisition de 2 tonnelles complètes pour 2.911,20 €*

Investissements 2024 : Dépenses Recettes d'Équipement

DEPENSES	BP 2024	Réalisé 2024	RECETTES	BP 2024	Réalisé 2024
Acquisition Matériel Sportif (Vélo route 3.500 € + Matériel Route Divers 1.500 € + Roues Pistes 2.500 €)	7 500,00	2 499,00			
Aménagement Crafter	0,00	3 021,80			
Acquisition d'un Véhicule 9 places en remplacement du Trafic. Dépense subventionnable à hauteur de 8.250 €, et vente du Trafic pour 5.000 € (en Exploitation)	45 000,00	35 960,76	Subvention Région Acquisition Véhicule 9 places, 30% du Montant HT - Reprise	10 250,00	0,00
Acquisition de 2 Tonnelles complètes (3.000 €) Banderolles Départ/Arrivée (3.900 €)	6 900,00	2 911,20			0,00
Acquisition Kits Pédagogiques SRAV, subventionnable à hauteur de 50% du HT	18 000,00		Subvention Région Acquisition Kit SRAV (50% du Montant HT)	5 000,00	0,00
Matériel Spécifique : Visio/Enregistrement 3.000 € + Caméras Gopro (500 €)	3 500,00	0,00			0,00
Matériel Informatique	2 000,00	0,00			0,00
Sous TOTAL Dépenses Equipement	82 900,00	44 392,76	Sous TOTAL Recettes Equipement	15 250,00	0,00
DEPENSES	BP 2024	Réalisé 2024	RECETTES	BP 2024	Réalisé 2024
Remboursement de la dette en capital	13 007,00	13 459,44			
Amortissements (D139/R777)	1 379,00	1 379,00	Dotation aux Amortissements (R28/D68)	23 192,00	23 248,94
Sous TOTAL Dépenses d'Ordre et Financières	14 386,00	14 838,44	Sous TOTAL Dépenses d'Ordre et Financières	23 192,00	23 248,94
			AUTOFINANCEMENT FONDS PROPRES	58 844,00	
TOTAL DEPENSES INVESTISSEMENT	97 286,00	59 231,20	TOTAL RECETTES INVESTISSEMENT	97 286,00	23 248,94

pour mémoire Reprise sur provisions (15/78) FdS 3.000 € et Retourne 30.000 €	33 000,00	19 062,00
---	-----------	-----------

Les dépenses d'équipement réalisées représentent 44.392,76 €, et les opérations d'ordre 14.838,44 €, soit un total de dépenses d'investissement de 59.231,20 €. La dotation aux amortissements s'élève à 23.248,94 €. Le besoin de financement est de 35.982,26 € financé par les Fonds

Marge sur ratios 2024

	Réalisé 2024			Pour Mémoire
	RECETTES	DEPENSES	SOLDE	Solde 2023
AFFILIATIONS	43 930	25 275	18 655	18 210
MUTATIONS	20 145	6 170	13 975	15 610
LICENCES	520 579	433 203	87 376	82 004
DROITS d'ORGANISATION	91 143	63 350	27 793	18 783
ENGAGEMENTS	230 528	190 066	40 462	115 918
ARBITRES	33 655	39 655	-6 000	-4 962
PRIX COURSES	86 633	86 302	332	100
MEDICAL	600	1 200	-600	-580
	1 027 213	845 220	181 992	245 083

La marge brute pour le Comité Régional pour les ratios présentés est de 181.992 € en 2024 (245.083 € en 2023).

Evolution des Ratios 2024 Affiliations

AFFILIATIONS	2024	2023	2022	2021	2020	2019
Dépenses	25 275 €	25 500 €	24 356 €	23 566 €	23 941 €	24 492 €
Recettes	43 930 €	43 710 €	41 020 €	39 440 €	40 430 €	40 970 €
NET	18 655 €	18 210 €	16 664 €	15 874 €	16 489 €	16 478 €

	2024	2023	2022	2021	2020	2019
CLUBS	173	170	174	167	172	173

Le nombre de clubs affiliés (y compris le Club Neutre) est en augmentation de 3 unités par rapport à 2023 et se situe au même niveau que 2019.

Les recettes nettes pour le comité sont en évolution de 445 €

Evolution des Ratios 2024 Mutations

MUTATIONS	2024	2023	2022	2021	2020	2019
Produits	20 145 €	20 160 €	21 509 €	16 295 €	20 570 €	25 580 €
Dépenses	6 170 €	4 550 €	6 680 €	6 805 €	7 990 €	9 540 €
MUTATIONS NET	13 975 €	15 610 €	14 829 €	9 490 €	12 580 €	16 040 €

Le volume des mutations génère une recette nette pour le comité de 13,975 € en diminution de 1,635 € par rapport à 2023.

Indemnités versées au titre du « Comité Régional Quitté » : 2.150 €

Reversement sur imprimés : 11.825 €

Evolution des Ratios 2024 Licences

LICENCES	2024	2023	2022	2021	2020	2019
Dépenses	433 203 €	424 754 €	386 170 €	396 836 €	349 668 €	382 752 €
Recettes	520 579 €	506 757 €	473 177 €	480 946 €	419 551 €	459 550 €
NET	87 376 €	82 004 €	87 007 €	84 110 €	69 883 €	76 798 €
<i>Part Théorique CRGE</i>	12 €	11 €	11 €	11 €	11 €	11 €
<i>au 30 Septembre</i>	2024	2023	2022	2021	2020	2019
LICENCES	7 142	7 092	7 185	6 457	6 248	6 927

Après une forte hausse en 2022 (+728), le nombre de licenciés augmente de 50 unités par rapport à 2023. L'objectif initial pour 2024 était de 7.200 licenciés.

La marge du Comité Régional passe à 87.376 € en 2024.

ts Forfaitaires CRGE	2024	2023	2022	2021	2020	2019
Dépenses	15 598 €	1 069 €	- €	1 939 €	605 €	258 €
Recettes	91 143 €	65 237 €	56 427 €	37 595 €	15 190 €	83 405 €
NET	75 545 €	64 168 €	56 427 €	35 656 €	14 585 €	83 147 €

Droits Forfaitaires CRGE	2024	2023	2022	2021	2020	2019
<i>Fonds Solidarité (5%)</i>	5 461 €	3 262 €	2 821 €	1 880 €	760 €	4 170 €
<i>Assurance Fédérale sur DO</i>	42 291 €	42 123 €	18 409 €	- €	- €	32 746 €
<i>Ventilation Assurance Fédérale</i>	50 075 €	49 311 €	23 559 €	5 936 €	4 715 €	41 461 €
<i>Dont assurance des Véhicules</i>	7 784 €	7 188 €	5 150 €	5 936 €	4 715 €	8 715 €
<i>Dont facturation Véhicules des CD</i>	3 676 €	2 261 €	2 227 €	1 438 €	1 330 €	3 388 €
Marge Comité Régional	27 793 €	18 783 €	35 196 €	33 776 €	13 826 €	46 231 €

Droits Forfaitaires CRGE Tarif Plein	2024	2023	2022	2021	2020	2019
Dépenses	15 598 €	1 069 €	- €	1 939 €	605 €	258 €
Recettes	91 143 €	65 237 €	56 427 €	37 595 €	15 190 €	83 405 €
Atténuation tarifs Application Ri	34 765 €	24 425 €	22 810 €	8 165 €		
NET DO à Tarif Plein	110 310 €	88 593 €	79 237 €	43 821 €	14 585 €	83 147 €

Evolution des Ratios 2024 Droits d'Organisation et Assurance Fédérale

Le produit net des Droits d'Organisation pour l'exercice 2024 est de 75.545 € contre 64.168 € pour l'exercice précédent. Cette augmentation est essentiellement due à l'augmentation des tarifs des épreuves Cyclocross (forfaits à la journée).

Pour mémoire, depuis 2021 une tarification spéciale, dite « tarifs ristournés » a été appliquée aux Droits d'Organisation du calendrier régional, du fait de la répercussion, par la Fédération, de la ristourne sur l'Assurance fédérale pour les exercices 2020/2021/2022. Le montant calculé de la ristourne sur nos Droits d'Organisation pour 2024 est de 34.765 €, il était de 24.425 € pour 2023.

A ce titre une provision a été constituée par le Comité Régional, 35.000 € en 2020 et 2021 et 17.484 € en 2022, soit un montant total de 87.484 €

En 2021 et 2022 des reprises sur provision ont été effectuées à hauteur de 39.950 €.

Pour 2023, il avait été décidé de ne pas reprendre de provision.

Pour 2024, le Comité Directeur a proposé de reprendre 17.382 €, soit la moitié de la ristourne sur Droits d'Organisation, l'autre moitié étant financé sur les fonds propres du Comité. Le solde de la provision disponible au 31/08/2024 est de 30.152 €

Sur le produit des Droits d'Organisation, il est prélevé 5 % de fonds de solidarité, et l'assurance fédérale sur les DO pour 42.291 €. La marge nette du Comité Régional pour 2024 est donc de 27.793 € (18.783 € en 2023).

Evolution des Ratios 2024 droits d'engagement et arbitres

Droits d'Engagement	2024	2023	2022	2021	2020	2019
Dépenses	190 066 €	183 191 €	160 974 €	106 264 €	34 877 €	138 630 €
Recettes	230 528 €	299 109 €	205 764 €	140 503 €	67 964 €	200 482 €
NET	40 462 €	115 918 €	44 790 €	34 239 €	33 087 €	61 853 €

Le produit net des droits d'engagements revenant au Comité Régional s'élève à 40.462 €. La valeur du « stock » des comptes Cicleweb au 31/08/2023 et la comptabilisation des engagements sur les exercices précédents ont été retraités, ce qui explique la variation par rapport à l'exercice 2023

Frais d'Arbitres	2024	2023	2022	2021	2020	2019
Dépenses	39 655 €	35 822 €	35 288 €	16 743 €	9 494 €	41 846 €
Recettes	33 655 €	30 860 €	30 995 €	17 679 €	8 170 €	37 680 €
NET	- 6 000 €	- 4 962 €	- 4 293 €	936 €	- 1 324 €	- 4 166 €

Le différentiel des frais d'arbitres pris en charge par le Comité Régional se chiffre à 6.000 €, par rapport à 4.962 € en 2023

Evolution des Ratios 2024 Prix et Contrôle Médical

rix courses CR	2024	2023	2022	2021	2020	2019
Dépenses	86 633 €	94 849 €	86 909 €	40 920 €	46 955 €	101 755 €
Recettes	86 302 €	94 949 €	86 781 €	40 920 €	46 700 €	101 648 €
NET	- 332 €	100 €	- 128 €	- €	- 255 €	- 107 €

Le Comité Régional encaisse et reverse les prix aux clubs d'appartenance des coureurs.
Le volume de 86.633 € est sensiblement équivalent à celui de 2022

Contrôle Médical

Dépenses	1 200 €	1 080 €	2 000 €	1 680 €	2 040 €	1 980 €
Recettes	600 €	500 €	1 000 €	1 520 €	680 €	1 320 €
NET	- 600 €	- 580 €	- 1 000 €	- 160 €	- 1 360 €	- 660 €
<i>Nb coureurs à 60 €</i>	<i>30</i>	<i>27</i>	<i>50</i>	<i>28</i>	<i>34</i>	<i>33</i>

Le nombre d'athlètes bénéficiant du contrôle médical, en l'absence de la notification par le service médical de la FFC, a été estimé à 30 pour 2024. Le cout à la charge du Comité Régional correspond au tiers du prix de la prestation, soit € 600 € (1/3 pour le coureur, 1/3 pour la Fédération, 1/3 pour le Comité Régional).

GrandEst
Cyclisme.fr

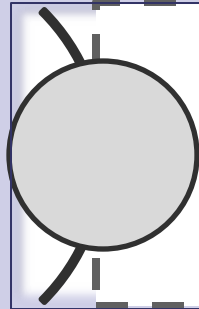
**Rapport comptable de Monsieur
RONDEAU Cabinet BATT**

FÉDÉRATION
FRANÇAISE
CYCLISME
GRAND EST




Grand Est
Cyclisme

GrandEst
ALSACE CHAMPAGNE-ARDENNE LORRAINE



PRESENTATION DES COMPTES

**Du 01 septembre 2023
au 31 août 2024**

Les Produits d'Exploitation

	Du 01/09/2023 au 31/08/2024 (12 mois)		Du 01/09/2022 au 31/08/2023 (12 mois)	
- Ventes	1 495	0,12%	60	0,00%
- Prestations de services	1 074 591	88,35%	1 093 761	85,52%
- Subventions d'exploitation	126 167	10,37%	170 052	13,30%
- Dons	9 307	0,77%	7 037	0,55%
- Reprise sur provisions	1 681	0,14%	908	0,07%
- Transfert de charges	3 073	0,25%	7 134	0,56%
<u>Total des Produits d'exploitation</u>	1 216 314	100,00%	1 278 952	100,00%

Les Charges d'exploitation

	Du 01/09/2023 au 31/08/2024 (12 mois)		Du 01/09/2022 au 31/08/2023 (12 mois)	
- Autres achats et charges externes	1 044 509	85,87%	1 002 144	78,36%
- Impôts et taxes	1 918	0,16%	3 303	0,26%
- Salaires et traitements	127 755	10,50%	148 539	11,61%
- Charges sociales	27 433	2,26%	33 511	2,62%
- Aides financières accordées	23 850	1,96%	35 009	2,74%
- Dotations aux amortissements	23 249	1,91%	23 690	1,85%
- Dotations aux provisions	5 461	0,45%	3 863	0,30%
				0,00%
<u>Total des Charges d'exploitation</u>	1 254 174	103,11%	1 250 058	97,74%



PRODUITS ET CHARGES RECIPROQUES LIES A L'ACTIVITE DU 01/09/2023 AU 31/08/2024

Valeurs en €

NATURE	PRODUITS	CHARGES	RESULTAT
Affiliations	43 930	25 275	18 655
Mutations	20 145	6 170	13 975
Engagements	230 527	192 934	37 593
Frais arbitres	33 410	39 595	-6 185
Licences et duplicatas	520 579	433 203	87 376
Droit organisation/assurance	91 143	65 673	25 470
Prix	86 633	86 302	331



SUBVENTIONS

Valeurs en €

SUBVENTIONS	NATURE	MONTANT
Conseil Régional Grand Est	Fonctionnement	43 350
A.N.S	Fonctionnement	26 909
	Projet de performance fédérale	11 000
Etat	Contrats aidés	2 449
Partenariat	Société CANNA	2 000
ASO	ASO / LNC	40 460
TOTAL		126 168

FRAIS DE STRUCTURE

Valeurs en €

	Du 01/09/2023 au 31/08/2024	Du 01/09/2022 au 31/08/2023
Crédits baux / locations	25 044	20 626
Entretien / maintenance / assurances	18 704	10 271
Honoraires administratifs	11 551	9 855
Frais télécommunications-frais bancaires-cotisations	5 096	4 752
Charges de personnel et Charges sociales	155 188	182 050
Dotations aux amortissements	23 249	23 690
TOTAL	238 832	251 244

LE COMPTE DE RESULTAT

Valeurs en €

	Du 01/09/2023 au 31/08/2024 (12 mois)		Du 01/09/2022 au 31/08/2023 (12 mois)	
PRODUITS FINANCIERS	9 864	0,81%	1 527	0,12%
CHARGES FINANCIERES	452	0,04%	543	0,04%
RESULTAT FINANCIER	9 412	0,77%	984	0,08%
PRODUITS EXCEPTIONNELS	21 156	1,74%	3 505	0,27%
Dont reprise / provision pour charges	17 382			
CHARGES EXCEPTIONNELLES	3 674	0,30%	3 323	0,26%
RESULTAT EXCEPTIONNEL	17 482	1,44%	182	0,01%
IMPOT/REV. CAPITAUX MOBILIERS	106		84	0,01%
RESULTAT NET	-11 072	-0,91%	29 975	2,34%

Bilan ACTIF

	31/08/2024	31/08/2023
<u>ACTIF IMMOBILISÉ</u>	84 398	63 254
<u>CREANCES/CCA</u>	53 162	75 840
<u>TRESORERIE</u>	523 463	605 837
ACTIF	661 023	744 931

Bilan PASSIF

	31/08/2024	31/08/2023
<u>FONDS ASSOCIATIFS ET RESERVES</u>	392 491	403 541
<u>PROV. POUR RISQUES</u>	25 691	21 911
<u>PROV. POUR CHARGES</u>	30 212	47 594
<u>DETTES</u>	160 485	215 850
<u>PRODUITS CONST. D'AVANCE</u>	52 144	56 035
PASSIF	661 023	744 931



SITUATION FINANCIÈRE AU 31/08/2024

TRESORERIE A L'OUVERTURE DE L'EXERCICE	605 837
CAPACITE D'AUTOFINANCEMENT DE L'EXERCICE	-1 404
VARIATION DU BESOIN EN FONDS DE ROULEMENT	-23 571
FLUX DE TRESORERIE DES OPERATIONS D'INVESTISSEMENT	-44 393
FLUX DE TRESORERIE DES OPERATIONS DE FINANCEMENT	-13 007
TRESORERIE DU COMITE GRAND-EST AU 31/08/2024	523 463

**Rapport des vérificateurs aux
comptes
Messieurs Claude KLEINMANN
Et
Gabriel PELTE**



RAPPORT DES VERIFICATEURS AUX ECRITURES

Exercice clos le 31 Aout 2024

Mesdames, Messieurs,

Nous avons procédé à la vérification des comptes annuels arrêtés au 31 Août 2024 du Comité Régional du Grand Est de Cyclisme.

Sur la base de nos vérifications par sondage, nous avons constaté que le bilan et le compte de résultat concordent avec la comptabilité et que cette dernière est tenue conformément aux dispositions légales.

La vérification par sondage des pièces de caisse a également été effectuée. Nous relevons le bon ordonnancement des documents.

Au vu de ce qui précède, nous recommandons à l'Assemblée Générale d'approuver les comptes annuels 2024 et d'en donner décharge au Trésorier.

Les vérificateurs aux comptes :



Claude KLEINMANN



Gabriel PELTE

GrandEst
Cyclisme.fr

Vote du compte de résultat 2024

FÉDÉRATION
FRANÇAISE
CYCLISME
GRAND EST



Grand Est
Cyclisme

Grand Est
ALSACE CHAMPAGNE-ARDENNE LORRAINE

Budget prévisionnel 2025
par le Trésorier Général
Thierry KASZTELAN



BUDGET PREVISIONNEL

2025

Un contexte particulier dû à la fin de l'olympiade

Le Budget 2024 est reconduit à l'identique pour 2025

Du fait de la fin de l'olympiade et du renouvellement des membres du Comité Directeur, il appartient à la nouvelle équipe élue le 10 novembre 2024, de proposer les crédits nécessaires à la réalisation de son programme quadriennal.

Aussi, le Comité Directeur en exercice, a adopté le 12 octobre 2024, le principe de reconduire pour 2025, le Budget Prévisionnel 2024 tel qu'il a été voté en Assemblée Générale le 21 janvier 2024.

Le Budget Prévisionnel 2025 proposé en exploitation est donc identique au Prévisionnel 2024.

En investissement, compte-tenu de l'autofinancement généré sur l'exercice 2025 (Dotations aux amortissements et Subvention d'investissement), une enveloppe de 14.200 € peut être dégagée qui pourra être affectée en fonction des besoins. Il appartiendra au prochain Comité Directeur de réajuster ce prévisionnel en cours d'exercice par révisé budgétaire.

Budget Prévisionnel 2025 : Vue d'Ensemble

Exploitation	BP 2025	Réalisé 2024	Réalisé 2023	Réalisé 2022	Réalisé 2021
Dépenses	1 280 670	1 258 407	1 254 008	1 150 922	981 315
Recettes		1 247 335	1 283 984	1 204 315	986 445
Résultat :		-11 072	29 975	53 393	5 130

Investissement	BP 2025
Dépenses	28 586
Recettes	

Investissement	BP 2024
Dépenses	97 286
Recettes	

*Le volume des dépenses/recettes d'exploitation pour 2025 a été reconduit au même niveau que celui voté pour 2024 **1.280.670 €**.*

Le montant des Dépenses/Recettes d'investissement est de 28.586 €, dont 14.200 € de dépenses d'équipement autofinancé par les dotations aux amortissements et par subvention



BUDGET PREVISIONNEL 2025

DEPENSES par Chapitre

Chp	Libellé Article	BP 2025	BP 2024	REALISE 2024
60	ACHATS	27 984,00	27 984,00	31 963,22
61	SERVICES EXTERIEURS	90 332,00	90 332,00	97 964,01
62	AUTRES SERVICES EXTERIEURS	932 381,00	932 381,00	914 572,29
63	IMPOTS TAXES et VERSEMENTS ASSIMILES	3 563,00	3 563,00	1 918,32
64	CHARGES de PERSONNEL	162 015,00	162 015,00	155 187,47
65	AUTRES CHARGES de GESTION COURANTE	33 900,00	33 900,00	23 858,86
66	CHARGES FINANCIERES	453,00	453,00	452,48
67	CHARGES EXCEPTIONNELLES	3 000,00	3 000,00	3 674,22
68	DOTATIONS AUX AMORTISSEMENTS et PROVISIO	26 942,00	26 942,00	28 709,94
69	PARTICIPATIONS SALARIES IMPOTS BENEFICES et	100,00	100,00	106,00
TOTAL DEPENSES EXPLOITATION		1 280 670,00	1 280 670,00	1 258 406,81

RECETTES par Chapitre

Chp	Libellé Article	BP 2025	BP 2024	REALISE 2024
70	VENTES PRESTATIONS SERVICES MARCHANDISES	1 015 014,00	1 015 014,00	999 602,25
74	SUBVENTIONS d'EXPLOITATION	132 488,00	132 488,00	126 167,24
75	AUTRES PRODUITS de GESTION COURANTE	84 925,00	84 925,00	85 791,87
76	PRODUITS FINANCIERS	9 864,00	9 864,00	9 864,44
77	PRODUITS EXCEPTIONNELS	5 379,00	5 379,00	3 774,04
78	REPRISE SUR PROVISIONS	33 000,00	33 000,00	19 062,50
79	TRANSFERT de CHARGES			3 072,93
TOTAL RECETTES EXPLOITATION		1 280 670,00	1 280 670,00	1 247 335,27
Résultat :				-11 071,54

CENTRE de COUT	BUDGET PREVISIONNEL 2025 : Synthèse par Centre de Cout							
	DEPENSES				RECETTES			
	BP 2025	BP 2024	Evolution %	Evolution €	BP 2025	BP 2024	Evolution %	Evolution €
ACTIONS du COMITE	150 900	150 900	0,00	0	40 100	40 100	0,00	0
FFC NATIONAL	511 589	511 589	0,00	0	588 489	588 489	0,00	0
FFC ORGANISATIONS	333 700	333 700	0,00	0	476 800	476 800	0,00	0
PERSONNEL	139 288	139 288	0,00	0	17 563	17 563	0,00	0
FRAIS STRUCTURE	36 966	36 966	0,00	0	0	0		0
MATERIEL et VEHICULES	24 332	24 332	0,00	0	4 000	4 000	0,00	0
MISSIONS, ORGANISATIONS et DEPLACEMENTS	24 100	24 100	0,00	0	1 050	1 050	0,00	0
SOUTIEN/SUBVENTIONS	21 700	21 700	0,00	0	105 425	105 425	0,00	0
AIDES et RECOMPENSES	3 700	3 700	0,00	0	0	0		0
DIVERS	6 200	6 200	0,00	0	6 000	6 000	0,00	0
BANQUE	1 253	1 253	0,00	0	9 864	9 864	0,00	0
STOCKS	0	0		0	0	0		0
AUTOFINANCEMENT	0	0		0	0	0		0
MECENAT/PARTENARIAT	0	0		0	0	0		0
OPERATIONS D'ORDRE	26 942	26 942	0,00	0	31 379	31 379	0,00	0
TOTAL	1 280 670	1 280 670	0,00	0	1 280 670	1 280 670	0,00	0

*Le Budget Prévisionnel 2025 est reconduit à l'identique du BP 2024 et s'établit à **1.280.670 €***

Pour certains Centres de Cout et Détails par Centre de Cout (voir tableaux suivants), l'objectif fixé correspond au solde à la charge du CRGE (Chiffres en -) ou au bénéfice du CRGE (chiffres en +).

PREVISIONNEL 2025 Détail des Objectifs par Centre de Cout									
	OBJECTIFS : SOLDE Recettes-Dépenses			DEPENSES			RECETTES		
CENTRE de COUT	OBJECTIF 2025	Objectifs 2024	T% Evol	PREVU 2025	Prévu 2024	T% Evol	PREVU 2025	Prévu 2024	T% Evol
ACTIONS du COMITE	-110 800	-110 800	0,00	150 900	150 900	0,00	40 100	40 100	0,00
PISTE MODULAIRE	1 200	1 200	0,00	300	300	0,00	1 500	1 500	0,00
FORMATIONS	1 389	1 389	0,00	14 591	14 591	0,00	15 980	15 980	0,00
SELECTIONS	-90 710	-90 710	0,00	96 990	96 990	0,00	6 280	6 280	0,00
STAGES	-21 779	-21 779	0,00	26 119	26 119	0,00	4 340	4 340	0,00
AUTRES ACTIONS	-1 800	-1 800		1 800	1 800	0,00	0	0	#DIV/0!
SAVOIR ROULER A VELO	-1 000	-1 000	0,00	1 000	1 000	0,00	0	0	#DIV/0!
PARCOURS d'EXCELLENCE SP	1 900	1 900	0,00	10 100	10 100	0,00	12 000	12 000	0,00

Idem Budget Prévisionnel 2024

PREVISIONNEL 2025 Détail des Objectifs par Centre de Cout									
	OBJECTIFS : SOLDE Recettes-Dépenses			DEPENSES			RECETTES		
CENTRE de COUT	OBJECTIF 2025	Objectifs 2024	T% Evol	PREVU 2025	Prévu 2024	T% Evol	PREVU 2025	Prévu 2024	T% Evol
FFC NATIONAL	76 500	76 500	0,00	511 589	511 589	0,00	588 089	588 089	0,00
ABONNEMENT FC	0	0	#DIV/0!			#DIV/0!	0	0	#DIV/0!
AFFILIATIONS CLUBS	18 210	18 210	0,00	25 500	25 500	0,00	43 710	43 710	0,00
LABELLISATION SITE VTT & DN	7 765	7 765	0,00	1 400	1 400	0,00	9 165	9 165	0,00
ASSURANCE FEDERALE	-48 675	-48 675	0,00	50 075	50 075	0,00	1 400	1 400	0,00
LICENCES	86 400	86 400	0,00	426 814	426 814	0,00	513 214	513 214	0,00
MEDICAL	-1 200	-1 200	0,00	1 800	1 800	0,00	600	600	0,00
MUTATION	14 000	14 000	0,00	6 000	6 000	0,00	20 000	20 000	0,00

Idem Budget Prévisionnel 2024

Budget Prévisionnel 2025 : Stages et Sélections reconduction BP 2024

STAGES ET SELECTIONS	COUT	Dépenses	Recettes
BMX	9 068	9 068	-
BMX Freestyle	10 444	12 444	2 000
C.CROSS	10 931	10 931	-
CYC.SALLE	9 571	12 071	2 500
PISTE	10 000	11 040	1 040
ROUTE	38 687	38 687	-
VTT	23 788	28 868	5 080
	112 489	123 109	10 620

Evolution 2020/2025	Réa 2020	Réa 2021	Réa 2022	Réa 2023	Réa 2024	BP 2025
STAGES ET SELECTIONS	COUT	COUT	COUT	COUT	COUT	COUT
BMX Race	2 513	7 130	9 432	5 485	7 803	9 068
BMX Freestyle		-	10 828	6 078	4 855	10 444
C.CROSS	9 926	1 663	9 340	8 000	9 770	10 931
CYC.SALLE	-	-	4 797	5 568	5 910	9 571
PISTE	679	4 525	4 400	10 677	997	10 000
ROUTE	2 716	22 955	34 157	37 517	37 491	38 687
VTT	871	16 294	20 351	17 132	19 340	23 788
Total Cout	16 704	52 568	93 305	90 457	86 166	112 489

Budget Prévisionnel 2025 : Sélections et Stages sur proposition des Commissions

SELECTIONS	COUT	Dépenses	Recettes
BMX Race	2 800	2 800	
BMX Freestyle	10 444	12 444	2 000
C.CROSS	10 931	10 931	
CYC.SALLE	3 388	4 388	1 000
PISTE	6 210	7 090	880
ROUTE	38 687	38 687	
VTT	18 250	20 650	2 400
	90 710	96 990	6 280

STAGES	COUT	Dépenses	Recettes
BMX Race	6 268	6 268	
BMX Freestyle	-		
CYC.CROSS	-		
CYC.SALLE	6 183	7 683	1 500
PISTE	3 790	3 950	160
ROUTE	-	-	
VTT	5 538	8 218	2 680
	21 779	26 119	4 340

PREVISIONNEL 2025 Détail des Objectifs par Centre de Cout									
	OBJECTIFS : SOLDE Recettes-Dépenses			DEPENSES			RECETTES		
CENTRE de COUT	OBJECTIF 2025	Objectifs 2024	T% Evol	PREVU 2025	Prévu 2024	T% Evol	PREVU 2025	Prévu 2024	T% Evol
FFC ORGANISATIONS	143 100	143 100	0,00	333 700	333 700	0,00	476 800	476 800	0,00
AMENDES et PENALITES	100	100	0,00	400	400	0,00	500	500	0,00
ARBITRES	-7 500	-7 500	0,00	40 500	40 500	0,00	33 000	33 000	0,00
DROIT ORGANISATION	70 500	70 500	0,00	4 500	4 500	0,00	75 000	75 000	0,00
ENGAGEMENTS	80 000	80 000	0,00	189 300	189 300	0,00	269 300	269 300	0,00
FONDS SOLIDARITE	0	0	#DIV/0!	3 000	3 000	0,00	3 000	3 000	0,00
PRIX	0	0	#DIV/0!	96 000	96 000	0,00	96 000	96 000	0,00

Idem Budget Prévisionnel 2024

PREVISIONNEL 2025 Détail des Objectifs par Centre de Cout									
	OBJECTIFS : SOLDE Recettes-Dépenses			DEPENSES			RECETTES		
CENTRE de COUT	OBJECTIF 2025	Objectifs 2024	T% Evol	PREVU 2025	Prévu 2024	T% Evol	PREVU 2025	Prévu 2024	T% Evol
PERSONNEL	-121 725	-121 725	0,00	139 288	139 288	0,00	17 563	17 563	0,00
AIDE EMPLOI	17 563	10 230					17 563	10 230	
AIDE CONTRAT APPRENTISSAG	0	7 333						7 333	

Idem Budget Prévisionnel 2024

PREVISIONNEL 2025 Détail des Objectifs par Centre de Cout									
	OBJECTIFS : SOLDE Recettes-Dépenses			DEPENSES			RECETTES		
CENTRE de COUT	OBJECTIF 2025	Objectifs 2024	T% Evol	PREVU 2025	Prévu 2024	T% Evol	PREVU 2025	Prévu 2024	T% Evol
RECAPITULATIF	-12 925	-12 925	0,00	1 135 477	1 135 477	0,00	1 122 552	1 122 552	0,00

Globalement, et sur la base de ces Centres de Cout qui représentent 87 % des dépenses totales, l'objectif de 2024 se solde par cout de 12.925 €.

Budget Prévisionnel 2025 : Les autres Centres de Cout

PREVISIONNEL 2025 Synthèse par Centre de Cout									
CENTRE de COUT	OBJECTIFS : SOLDE Recettes-Dépenses			DEPENSES			RECETTES		
	OBJECTIF 2025	Prévu 2024	T% Evol	PREVU 2025	Prévu 2024	T% Evol	PREVU 2025	Prévu 2024	T% Evol
FRAIS de STRUCTURE	-36 966	-36 966	0,00	36 966	36 966	0,00	0	0	#DIV/0!
MATERIEL et VEHICULES	-20 332	-20 332	0,00	24 332	24 332	0,00	4 000	4 000	0,00
MISSIONS ORGANISATIONS et DEPLACEMENTS	-23 050	-23 050	0,00	24 100	24 100	0,00	1 050	1 050	0,00
AIDES et RECOMPENSES	-3 700	-3 700	0,00	3 700	3 700	0,00	0	0	#DIV/0!
DIVERS	-200	-200	0,00	6 200	6 200	0,00	6 000	6 000	0,00
SOUTIEN/SUBVENTIONS	83 725	83 725	0,00	21 700	21 700	0,00	105 425	105 425	0,00
BANQUE	8 611	8 611	0,00	1 253	1 253	0,00	9 864	9 864	0,00
OPERATION d'ORDRE	4 437	4 437	0,00	26 942	26 942	0,00	31 379	31 379	0,00

Idem Budget Prévisionnel 2024

Ratios : Prévisionnel 2025

	Prévisionnel 2025			<i>Pour Mémoire</i>
	RECETTES	DEPENSES	SOLDE	<i>Solde réalisé 2024</i>
AFFILIATIONS	43 710	25 500	18 210	18 655
MUTATIONS	20 000	6 000	14 000	13 975
LICENCES	513 214	426 814	86 400	87 376
DROITS d'ORGANISATION	75 000	50 541	24 459	27 793
ENGAGEMENTS	269 300	189 300	80 000	40 462
ARBITRES	33 000	40 500	-7 500	-6 000
PRIX COURSES	96 000	96 000	0	332
MEDICAL	600	1 800	-1 200	-600
	1 050 824	836 455	214 369	181 993

La marge prévisionnelle 2025 pour le Comité Régional en ce qui concerne les ratios présentés est de **214.369 €**.

Budget Prévisionnel 2025 : Dépenses et Recettes d'Equipement

INVESTISSEMENT 2025					
DEPENSES	BP 2025	BP 2024	RECETTES	BP 2025	BP 2024
Acquisition Matériel Sportif (Vélo route 3.500 € + Matériel Route Divers 1.500 € + Roues Pistes 2.500 €)		7 500,00			
Enveloppe investissement 2025 à répartir	14 200,00	0,00			
Acquisition d'un Véhicule 9 places en remplacement du Trafic. Dépense subventionnable à hauteur de 8.250 €, et vente du Trafic pour 5.000 € (en Exploitation)		45 000,00	Subvention Région Acquisition Véhicule 9 places, 15% du Montant HT (arrêté notifié)	5 394,00	10 250,00
Acquisition de 2 Tonnelles complètes (3.000 €) Banderolles Départ/Arrivée (3.900 €)		6 900,00			
Acquisition Kits Pédagogiques SRAV, subventionnable à hauteur de 50% du HT		18 000,00	Subvention Région Acquisition Kit SRAV (50% du Montant HT)		5 000,00
Matériel Spécifique : Visio/Enregistrement 3.000 € + Caméras Gopro (500 €)		3 500,00			
Matériel Informatique		2 000,00			
Sous TOTAL Dépenses Equipement	14 200,00	82 900,00	Sous TOTAL Recettes Equipement	5 394,00	15 250,00

Compte tenu des opérations d'ordre et de la subvention à recevoir, une enveloppe de 14.200 € à répartir, a été budgétée

INVESTISSEMENT 2025					
DEPENSES	BP 2025	BP 2024	RECETTES	BP 2025	BP 2024
Remboursement de la dette en capital	13 007,00	13 007,00			
Amortissements (D139/R777)	1 379,00	1 379,00	Dotations aux Amortissements (R28/D68)	23 192,00	23 192,00
Sous TOTAL Dépenses d'Ordre et Financières	14 386,00	14 386,00	Sous TOTAL Dépenses d'Ordre et Financières	23 192,00	23 192,00
			AUTOFINANCEMENT FONDS PROPRES		58 844,00
TOTAL DEPENSES INVESTISSEMENT	28 586,00	97 286,00	TOTAL RECETTES INVESTISSEMENT	28 586,00	97 286,00

<i>pour mémoire Reprise sur provisions (15/78) FdS 3.000 € et Ristourne 30.000 €</i>	33 000,00
--	------------------

Globalement le budget d'investissement 2025 se chiffre à **28.586 €**, non compris les provisions et reprises sur provisions du chapitre 15 qui se montent à 33.000 €

Les dépenses d'investissement sont autofinancées.

Merci pour votre attention

GrandEst
Cyclisme.fr

Vote du Budget Prévisionnel 2025

FÉDÉRATION
FRANÇAISE
CYCLISME
GRAND EST




Grand Est
Cyclisme

GrandEst
ALSACE CHAMPAGNE-ARDENNE LORRAINE

Nomination des réviseurs aux comptes



Election du Comité Directeur



Intervention des personnalités



Remise des récompenses



Résultats de l'élection



Réunion du Comité Directeur pour sélection du candidat au poste de président



Présentation du candidat à l'Assemblée Générale Vote pour l'élection du Président



Communication du résultat de l'élection du Président



Election des délégués du Grand-Est pour l'Assemblée Générale FFC



Clôture de l'Assemblée Générale par le nouveau président

